ANPRO
CORREDORES DE SEGUROS

Paso a paso para llenar el formulario de persona natural

Nos encanta verte tranquilo, por eso creamos este instructivo para que conozcas el paso a paso de cómo debes diligenciar el formulario Sarlaft Persona Natural.

1. Descarga el formulario en nuestro sitio web a través del siguiente enlace: sarlaft.pdf (anpro.com.co)

2. Hoja 1.

Diligencia cuidadosamente lo que está resaltado en azul y verde. Asegúrate de tener a la mano tu documento de identidad.



3. Hoja 2.

Asegúrate de marcar SI o NO en el campo de autorización de uso de datos personales con fines comerciales.

4. Hoja 3.

Lee las declaraciones expuestas en el documento y asegúrate de autorizar nuevamente el tratamiento de datos personales. Además, debes firmar y dejar tu huella dactilar.



5. Hoja 4.

Únicamente si eres una persona PEP (Persona Expuesta Políticamente) llena los datos de la última página.



En la declaración de renta de personas naturales siempre encontrarás la información:

Activos = Total patrimonio bruto.
Pasivos = Deudas.
Patrimonio = Total patrimonio líquido.
Ingresos = Renta líquida ced. gen.

Nos encanta verte tranquilo

www.anpro.com.co
@anpro_seguros
Anpro Corredores de Seguros S.A.
institucional@anpro.com.co
318 362 1719
PBX: 322 10 26
Carrera 48 A # 16 Sur 86
Piso 12 Edificio Plex Corporativo - Aguacatala (Colombia)

ANPRO
CORREDORES DE SEGUROS